



sune
KOS

Body



El tratamiento efectivo de
las estrías y flacidez de la piel.



HYGAA

NO LOOKALIKES



Body

EL PRODUCTO

Sunekos Body es una solución que contiene 10ml:

HY6AA Fórmula

Acido Hialurónico (AH)
de bajo peso molecular




Aminoácidos (AA)
Glicina, L-Prolina, L-Lisina,
L-Leucina, L-Valina, L-Alanina

**Especialmente balanceado
para la Dermis del cuerpo^[1]**

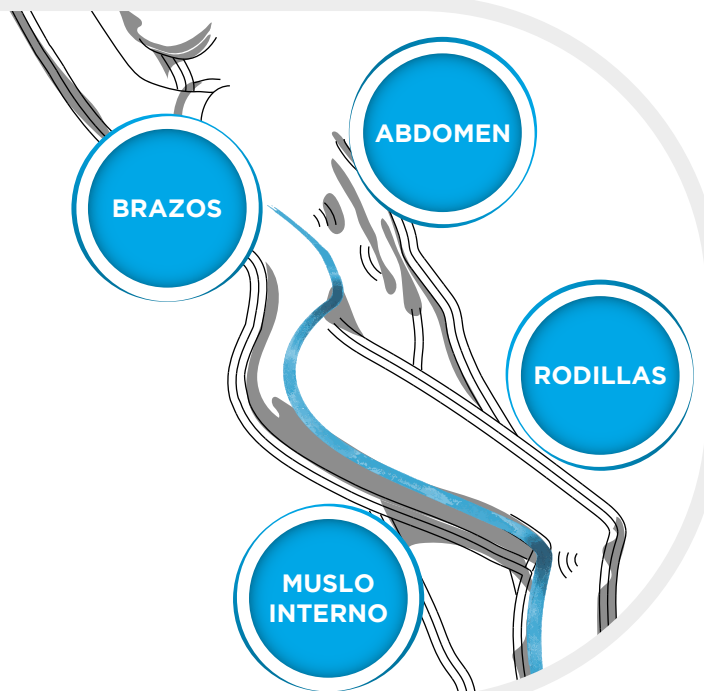


Sunekos Body ayuda con la producción de **Colágeno tipo IV y Elastina**, promoviendo el ensamblaje de los **componentes de la Matriz Extra Celular (MEC)**

La Dermis varía según la región de nuestro cuerpo, por lo que su fórmula patentada **HY6AA** ha sido adaptada considerando las diferentes densidades de cada área.



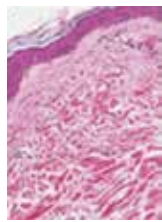
La **precisa combinación** de **ácido hialurónico** y **aminoácidos** promueve la regeneración de la Matriz Extracelular (MEC) contrarrestando **las estrías y flacidez de la piel del cuerpo**





ESTRÍAS HISTOLOGÍA

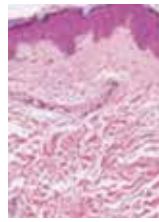
Body



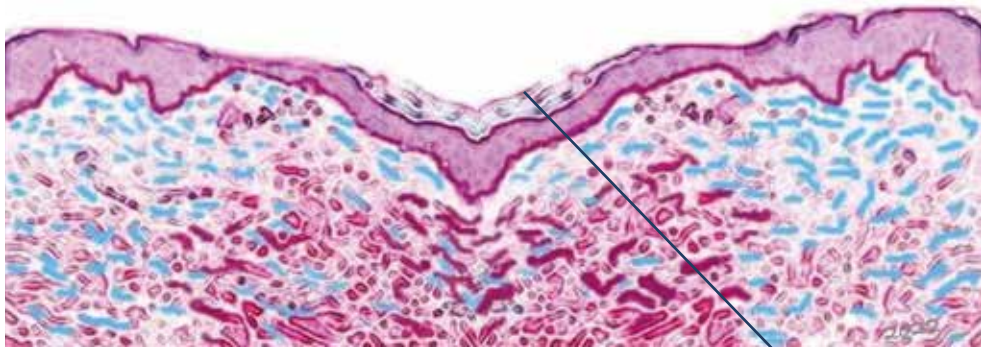
Estrías Blancas



Body



Dermis Normal



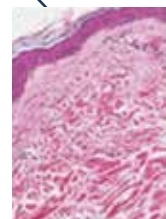
Epidermis

Dermis Papilar

Dermis Reticular

Dibujo de corte histológico de estría alba de distensión - Elena Fasola 2022

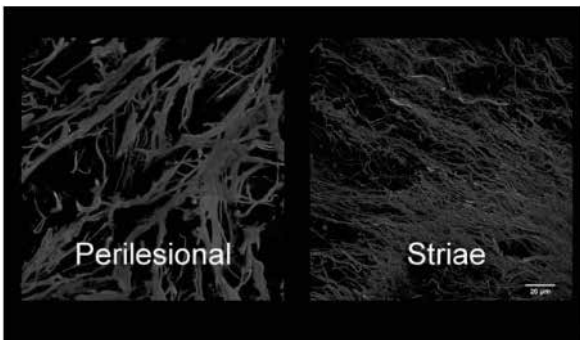
Elastina Colágeno



[3]

FOCO EN

Estrías Blancas



Perilesional

Striae

[2a] [2b]

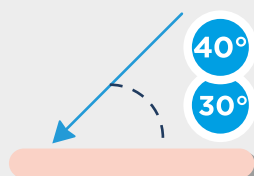
Estrías en los muslos ^[3]



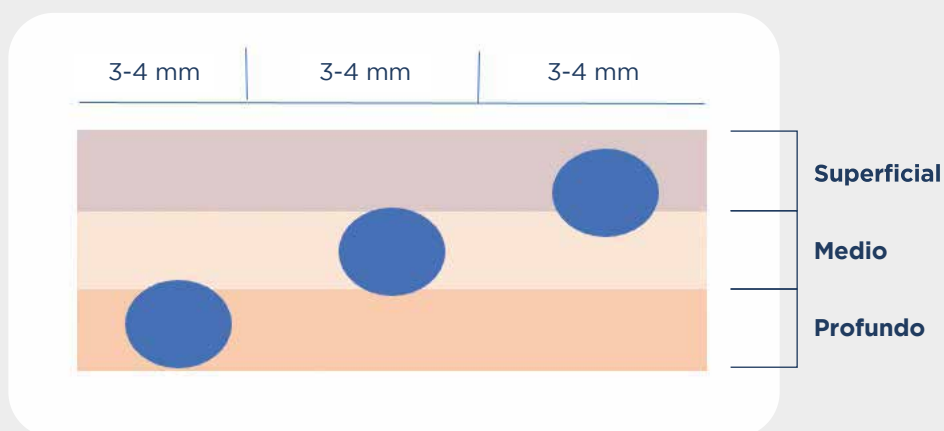
- Agujas 30-32G de 13mm
- 30° - 40° técnica de micro bolos. [fig.1]
- 3 bolos a 3 profundidades diferentes: Superficial, medio y dermis profundo [fig.2]
- 0,2 ml por bolo
- Inyección aplicada directamente en la dermis, en la pared de la estría.
- N° de inyecciones depende de las dimensiones de las estrías.
- 3 o 4 veces cada 15 días

INCLINACIÓN DE LA INYECCIÓN

[fig.1]



PROFUNDIDAD DE LA INYECCIÓN [fig.2]



Protocolo Standard





FLACIDEZ CUTÁNEA

La flacidez cutánea es un signo cuya causa no reside sólo en la piel, aunque la dermis siempre está comprometida.



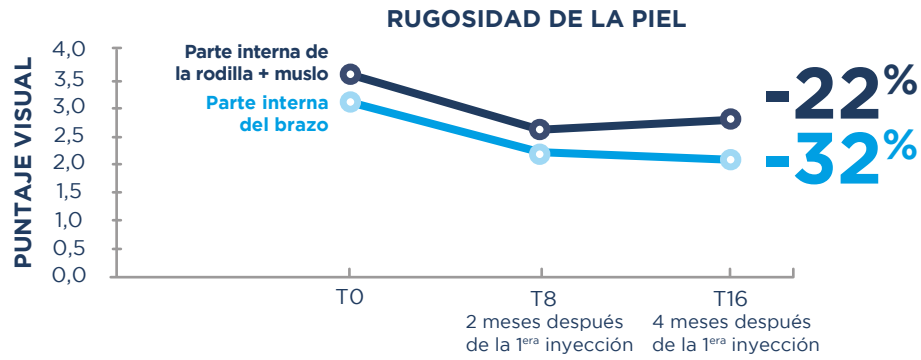
Tras un estudio preciso y exhaustivo del paciente, la laxitud cutánea puede contrarrestarse con programas y/o procedimientos terapéuticos combinados, pero primero con bioestimulación:

- **Biostimulación**
- Dieta y Medicina Integrativa
- Ejercicio
- Radiofrecuencia ablativa y no ablativa
- Ultrasonidos
- Opcional: rellenos

➔ PRIMER PASO: BIO-REESTRUCTURAR

EVALUACIÓN CLÍNICA

Se administró una inyección a 21 pacientes 4 veces, una vez por semana, utilizando solo 5 ml en los brazos y 5ml en las piernas. Esto significa que el ensayo se realizó utilizando solo medio vial por zona.^[1]



FLACIDEZ DE LA PIEL

Mejora correspondiente a una reducción de la puntuación visual de al menos 1 grado

Parte Interna del Brazo
-15%

Parte interna de la rodilla y del muslo
-23%

Mejora medida a escala fotográfica

DENSIDAD DE LA PIEL

(Perfilometría)

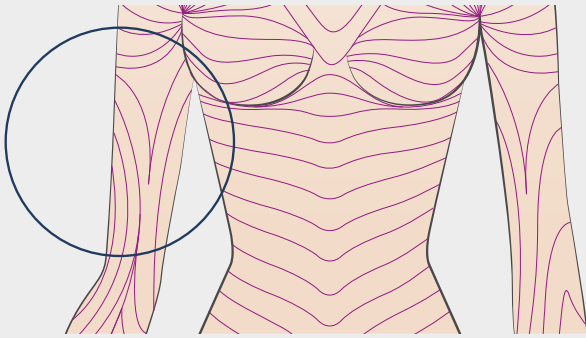
* Prueba t ajustada de Holm-Sidak $p < 0,05$ vs T0

Brazo Rv Máxima profundidad de arrugas	T8	T16
	-24.1%*	-17.6%*

Medido con equipo portátil compacto Primos (GFMeStechnik).

TÉCNICA DE LÍNEAS DE TENSIÓN TRANSVERSALES

Brazos 2.5 o 5ml x brazo



**sune
KOS**

15 - 21 días

3 o 4 veces*

Body



CÁNULA

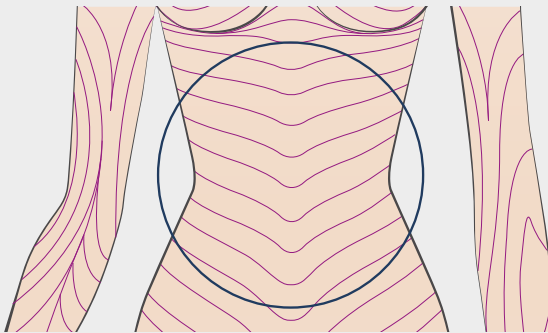
0.3ml/punto
1 o 2 áreas en el
brazo (2.5ml c/u)



AGUJA

0.1ml/punto
4-6 puntos x línea

Abdomen 5ml parte abdominal superior
5ml parte abdominal inferior

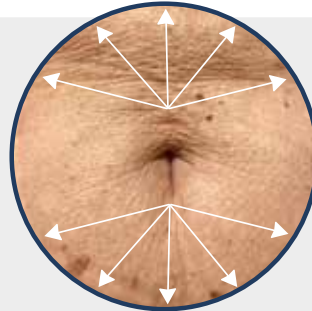


**sune
KOS**

15 - 21 días

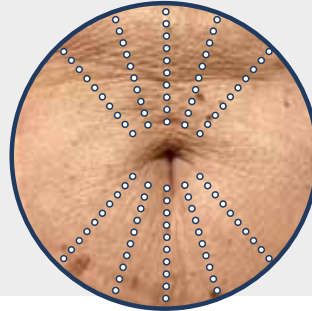
3 o 4 veces*

Body



CÁNULA

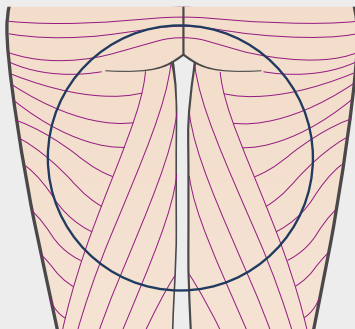
1ml/punto
10ml total



AGUJA

0.1ml/punto
10 puntos x línea
(10ml total)

Piernas 5ml x parte Muslo & Glúteos

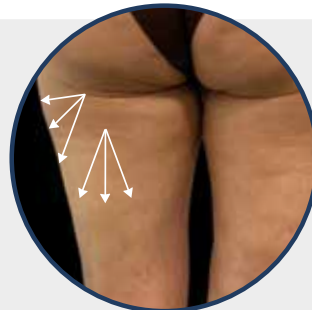


**sune
KOS**

15 - 21 días

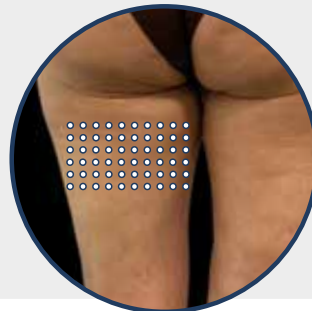
3 o 4 veces*

Body



CÁNULA

1ml/punto
10ml total



AGUJA

0.1ml/punto
6-10 punto x 10 líneas
(max 10ml/lado)

ESTRÍAS EN LOS MUSLOS

ANTES



DESPUÉS



60 años

FLACIDEZ SEVERA DE BRAZOS

ANTES



DESPUÉS



61 años

MUSLO / PIERNA

ANTES



DESPUÉS



60 años

ABDOMEN

ANTES



DESPUÉS



56 años

Cortesía Dra. Elena Fasola

Sunekos Body



Dispositivo Médico
Clase III Registrado



sunekos.com

Un envase de Sunekos Body
contiene 1 tratamiento (10ml)
para reconstituir.

- 1 vial con Aminoácidos
- 1 ampolla con AH

Bibliografía

- [1] Sparavigna A. Skin Laxity a new intradermal injective treatment - Prime Journal March/April 2020
- [2a] Wang F. et al. Marked disruption and aberrant regulation of elastic fibres in early striae gravidarum - Br J Dermatol. Dec. 2015
- [2b] F.MacGregor J.L., MD Naissan, MD Wesley O. Striae distensae (stretch marks) - Uptodate 2021
- [3] Fasola E. Hyaluronic acid added to amino acids in the treatment of atrophic striae distensae (striae alba) On going study 2023



Via Ciro Menotti, 1/A - 20129 - Milan - Italy
Tel: +39 02 744020
www.professionaldietetics.com
Email: info@pd-international.com



REPRESENTANTE
EXCLUSIVO EN
CHILE

